



Gospodarska
zbornica
Slovenije



Sekcija zbiralcev in
predelovalcev kovinskih
in nekovinskih odpadkov

9. konferenca Sekcije zbiralcev in predelovalcev kovinskih in nekovinskih odpadkov

REC2022

Nova okoljska ustava – zeleni prehod ali cokla razvoja?

19. in 20. oktober 2022

Kongresni center Hotela Rimske Terme

Jure Fišer

Poslovanje članov Sekcije zbiralcev in predelovalcev odpadkov (2010-2021)

	2010	2011	2012	2013	2014	2015	2016	2017	2018	2019	2020	2021
Poslovni prihodki	427.301.405	571.385.401	587.212.133	526.763.894	501.880.832	445.172.000	410.535.577	570.758.575	691.030.025	616.530.601	597.012.883	965.663.913
Poslovni odhodki	407.391.373	554.090.205	572.032.468	520.836.403	490.541.440	439.832.969	469.102.433	534.925.896	659.992.108	609.458.469	572.214.989	899.963.263
Povprečno št. zaposlenih	1.684	2.001	2.048	1.929	1.735	1.904	2.013	2.529	2.312	2.487	2.456	2.564
Poslovni izid dejavnosti	19.910.032	17.295.196	15.179.665	5.927.491	11.339.392	5.339.031	-58.566.856	35.832.679	31.037.917	7.072.132	24.797.894	65.700.650
EBITDA	35.001.225	33.953.125	29.258.575	21.501.586	22.568.590	17.579.356	34.084.177	29.093.372	32.712.637	34.044.973	39.616.024	73.449.433
Čisti poslovni izid	13.161.736	11.893.274	8.351.473	-1.221.702	4.211.953	-587.630	-3.511.203	12.856.870	14.524.185	12.653.042	17.234.431	41.441.009

Poslovanje IJS (2011-2021) – 58 podjetij

	2011	2012	2013	2014	2015	2016	2017	2018	2019	2020	2021
Poslovni prihodki	388.109.399	403.283.269	431.509.887	468.268.263	483.696.036	469.179.570	508.917.301	539.378.900	588.082.270	628.301.857	683.688.843
Poslovni odhodki	388.451.178	406.649.921	425.495.740	456.175.786	473.034.715	462.888.253	500.116.027	531.304.104	576.636.435	619.106.778	664.223.993
EBITDA	21.316.438	19.490.740	30.903.836	35.550.395	33.326.655	29.836.754	32.724.492	37.237.243	47.214.654	46.422.456	54.889.543
EBIT	-578.240	-3.288.395	6.028.854	12.225.330	9.501.624	7.716.561	8.326.948	8.518.066	10.234.184	10.863.366	17.807.321
Celotni poslovni izid	2.385.400	19.227	8.751.969	14.233.004	15.193.293	8.655.719	9.270.706	8.185.498	10.267.716	14.030.822	17.645.714
Povprečno št. zaposlenih	4.867,05	4.958,01	4.989,00	5.102,49	5.171,68	5.197,73	5.207,56	5.351,28	5.856,14	6.046,37	6.321,05
Povprečno št. zaposlenih vključno z občinami	4.945,00	5.036,01	5.068,00	5.181,49	5.251,68	5.278,73	5.289,56	5.385,28	5.893,14	6.135,37	6.408,05

Obeti 2022/2023

- Gospodarska rast v Sloveniji - Umar napoved rasti BDP https://www.umar.gov.si/fileadmin/user_upload/napovedi/jesen/2022/JNGG_2022_statisticna_priloga.pdf
 - 2019 2,4 %
 - 2020 - 4,2 %
 - 2021 8,2 %
 - 2022 5,0 %
 - **2023 1,4 %**
 - 2024 2,6%
- Gospodarska rast v EU https://economy-finance.ec.europa.eu/economic-forecast-and-surveys/economic-forecasts/summer-2022-economic-forecast-russias-war-worsens-outlook_en
 - 2020 (Euro cona: -6,3%, EU28: -5,9%)
 - 2021 (Euro cona: 5,1%, EU28: 5,0%)
 - 2022 (Euro cona: 2,6%, EU28: 2,7%)
 - 2023 (Euro cona: 1,4%, EU28: 1,5%)
- Inflacija https://economy-finance.ec.europa.eu/economic-forecast-and-surveys/economic-forecasts/summer-2022-economic-forecast-russias-war-worsens-outlook_en
 - 2022 (Euro cona: 7,6%; EU28: 8,3%)
 - 2023 (Euro cona: 4,3%; EU28: 4,6%)

Obeti v mednarodnem okolju

- Geopolitični faktorji:
 - Rusko – ukrajinska vojna ima velik vpliv na ekonomijo Evrope;
- Cene energije (CO₂ kuponi, nafta, premog, plin, ...) – visoki nivoji;
- Padec cen surovin (kovine, barvne kovine, papir, plastika, ...) – zmanjševanje gospodarske aktivnosti v EU je posledica nevzdržnih razmer pri cenah energentov;
- Visoka inflacija zmanjšuje kupno moč prebivalstva;
- Dvig obrestnih mer ima vpliv na zmanjšanje investicij v gospodarstvu;
- Zmanjševanje zaupanja in ohlajanje gospodarstva;
- EU zamuja z ukrepi na področju stabilizacije cen energentov!!!
- REpowerEU!!!

Obeti v mednarodnem okolju

1 \$ = 1,02 €



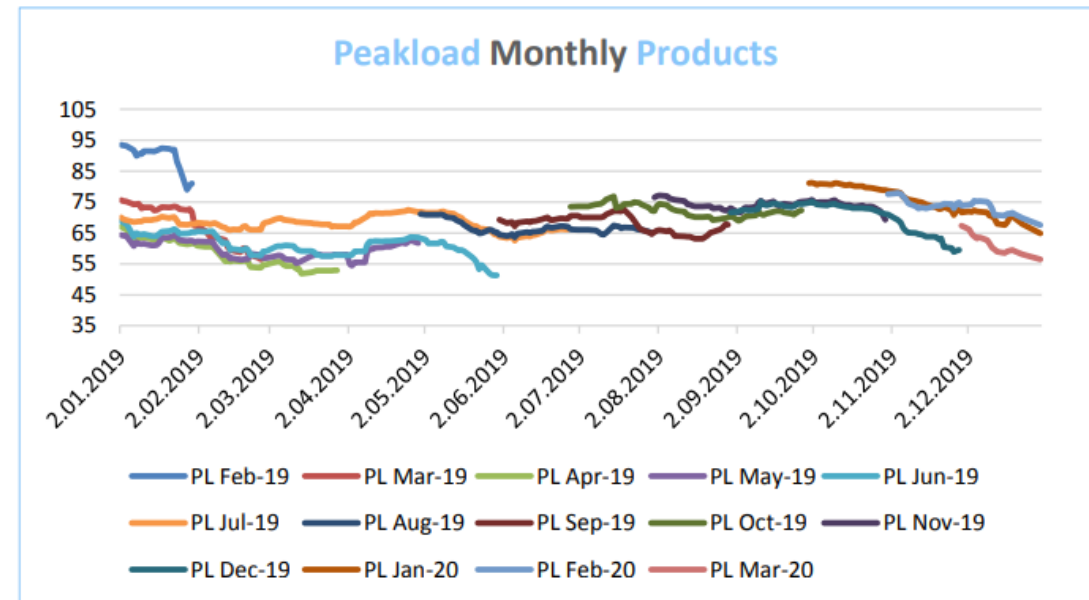
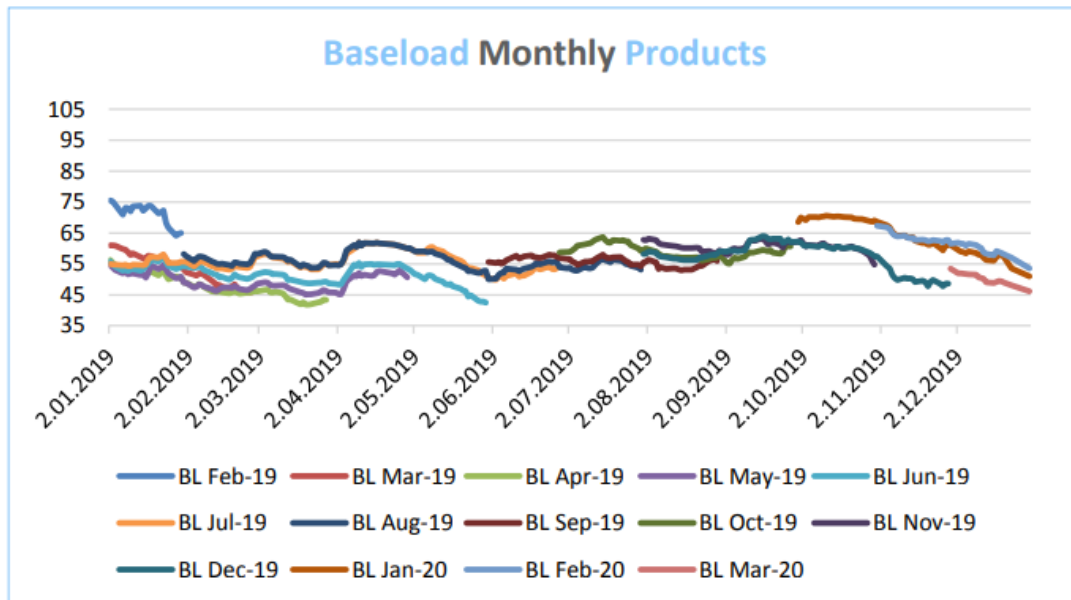
Cena elektrike

2019

HUDEX Power

Trading Year 2019

Settlement prices



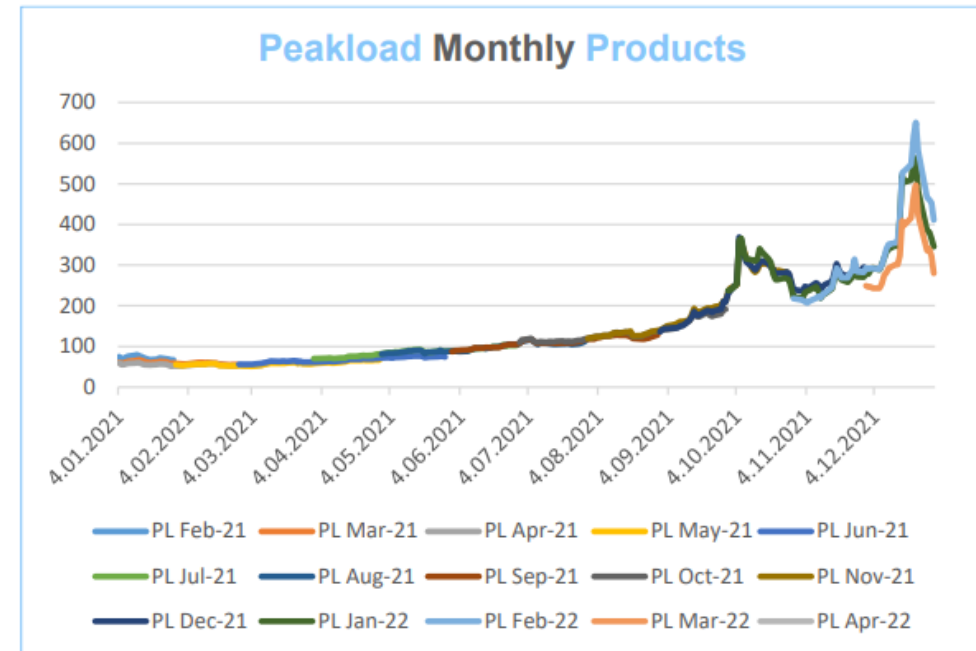
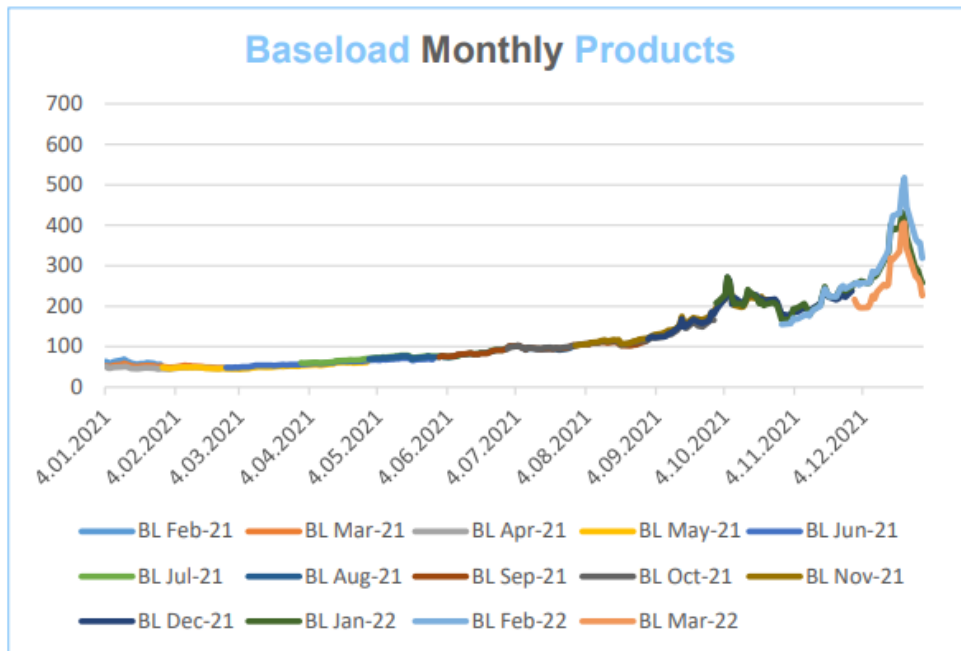
Cena elektrike

2021

HUDEX Power

Trading Year 2021

Settlement prices

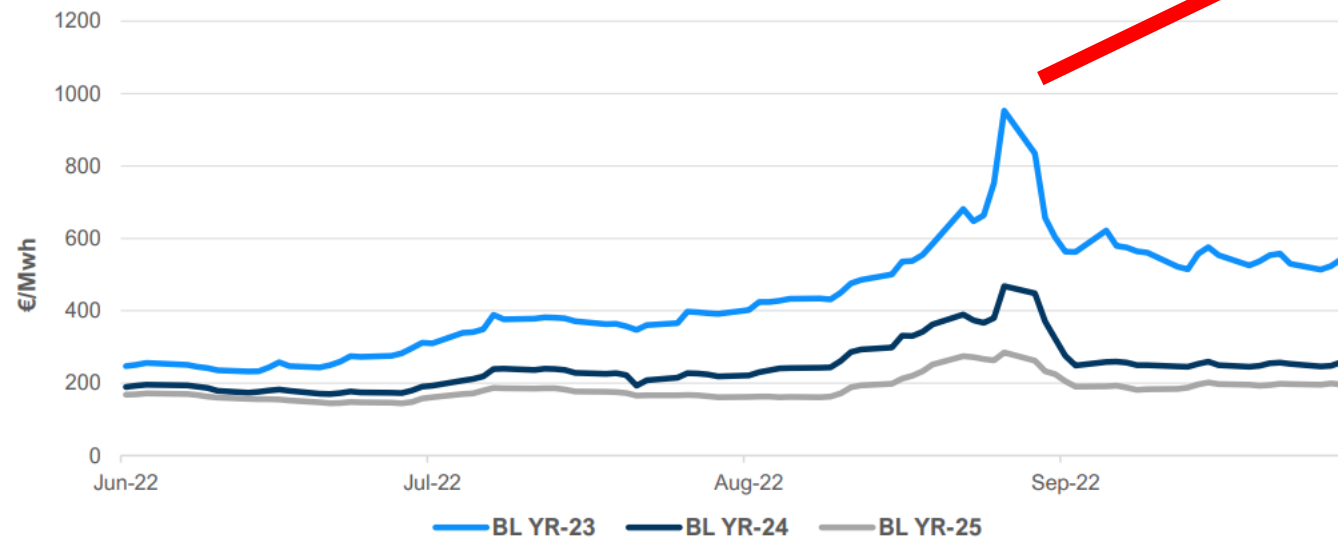


Cena elektrike

2022

Settlement Prices

Yearly Products



Ostali energenti - nafta

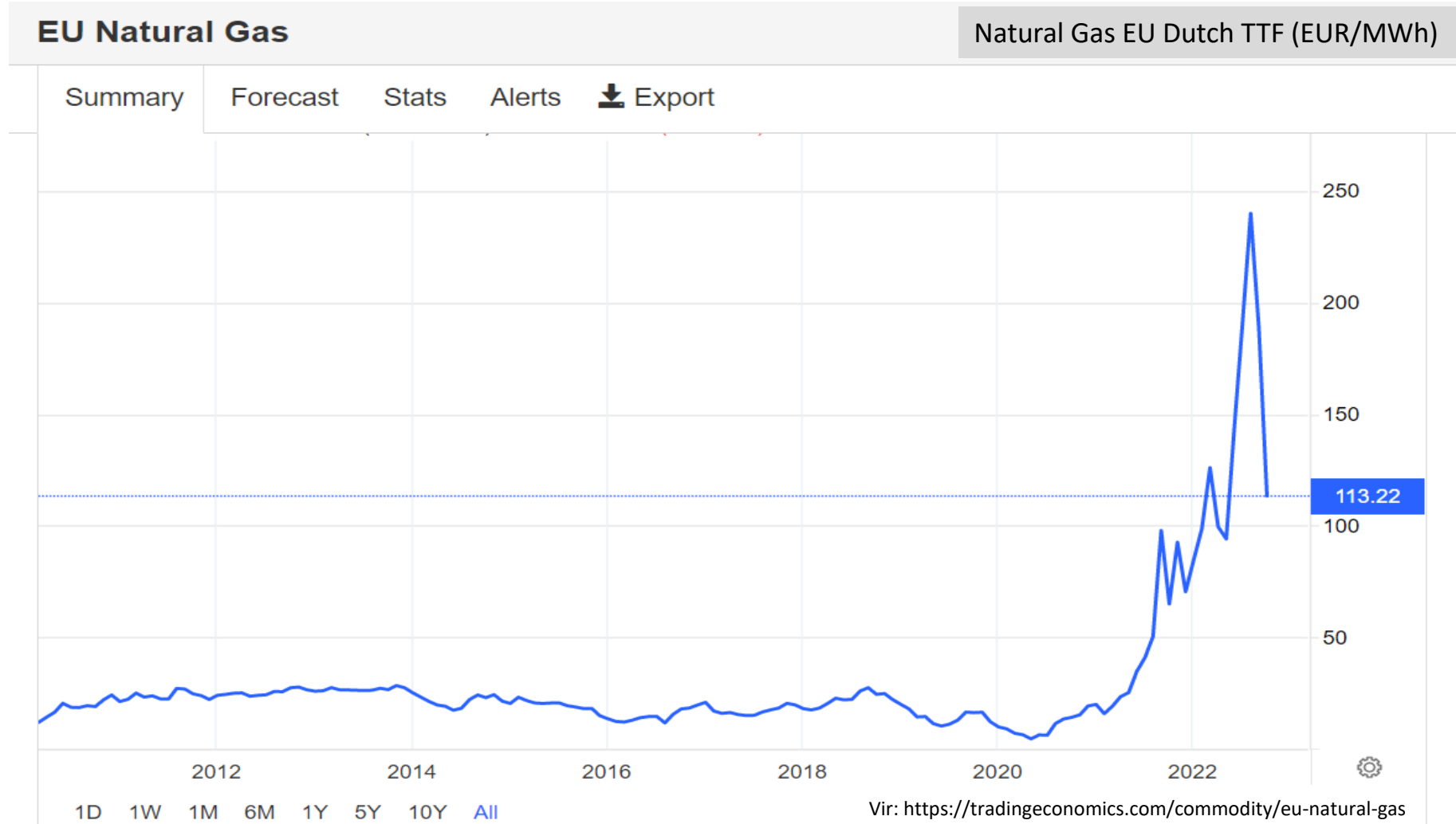


CL1:COM (WTI Crude oil – Nymex)

Ostali energenti - premog



Ostali energenti – plin v EU



CO2 kuponi

EU Carbon Permits

EU Carbon Permits (EUR)

Summary

Forecast

Stats

Alerts

Export



Trenutna situacija v domačem okolju

- Visoka inflacija;
- zvišanje obrestnih mer;
- padci cen vseh materialov;
- enormen porast cen energije;
- Zakon o minimalni plači – nadaljnji dvig minimalnih plač;
- ZVO 2: ustavna presoja; ROP je vzeta v obravnavo, vprašanje lastništva nepremičnin US ne obravnavajo (>> ESČP);
- Uredba o embalaži – uvedena je poravnava za 2022 in prav tako vložena ustavna presoja s strani ene od družb, ki bi se na ta način rada izognila izpolnjevanju obveznosti prevzemanja embalaže v skladu z ZVO in Uredbo o embalaži (?? Novi interventni zakon za pobiranje embalaže, ki bo obstala pri IJS).

Trenutna situacija v branži reciklaže surovin

- Omejeno poslovanje v železarnah, livarnah, tovarnah papirja in pri predelovalcih plastike (cene energije);
- Padec cen odpadnega papirja;
- ROP (2021&2022): embalaža – sprememba uredbe omogoča izravnavo obveznosti med določenimi deleži in celotno letno obvezo, kot je predvidena iz ZVO; čakamo nove OVD za družbe za ravnanje z embalažo (?);
- V pričakovanju odločitev US v zvezi z ZVO 2 (ROP)!;
- Napovedani so inšpekcijski nadzori v zvezi z Uredbo o odlaganju in pri DROE v zvezi z izpolnjevanji okoljskih ciljev.

Obeti?

... čakajoč na:

- EU komisijo in nivoje cen energentov...
- US (ROP, izravnava)...
- Inšpekcijske nadzore (skladiščenje odpadkov, DROE..)...
- zeleni prehod!?

REC
2022

Vprašanja?

Hvala za pozornost!